

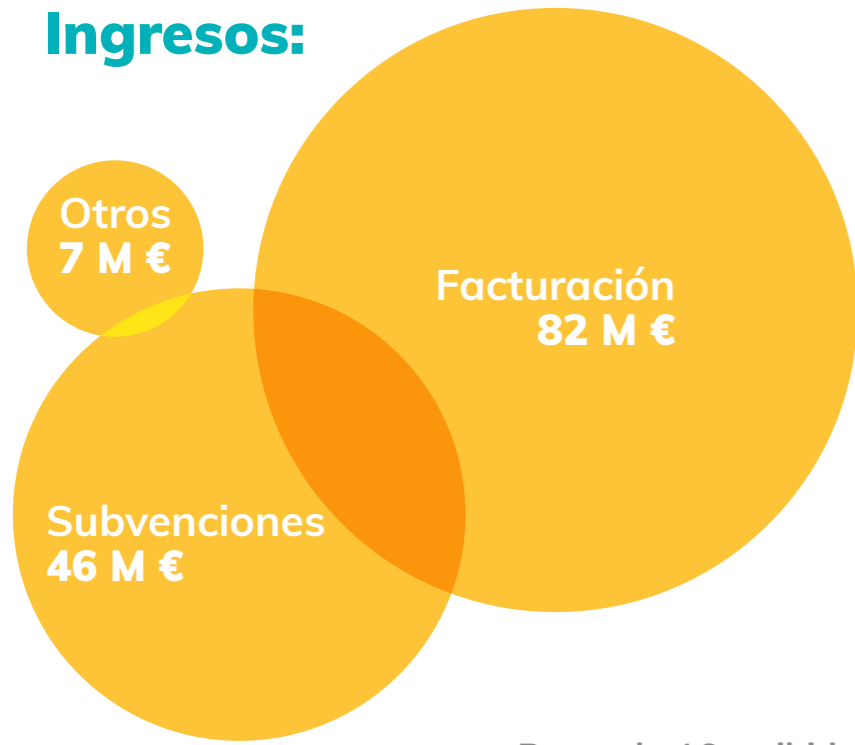


auditoria sociala

datos 2018

SIN FINES LUCRATIVOS

Ingresos:

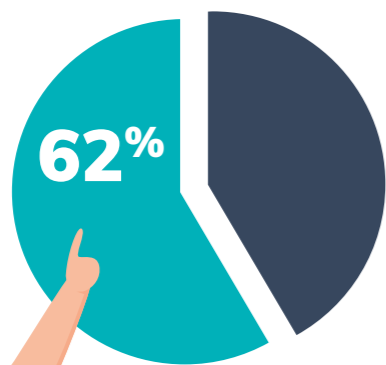


Por cada 1€ recibido de subvenciones, 73 céntimos se han devuelto en impuestos y cotizaciones a la Seguridad Social.



EQUIDAD

Mujeres en puestos de responsabilidad




BRECHA SALARIAL



PROPORCIÓN SALARIAL



LENGUAJE NO SEXISTA



94% UTILIZA LENGUAJE INCLUSIVO

20.600

personas



INGRESOS: 135M

GASTOS: 135M

TRABAJO



Entidades contemplan la formación de las personas trabajadoras

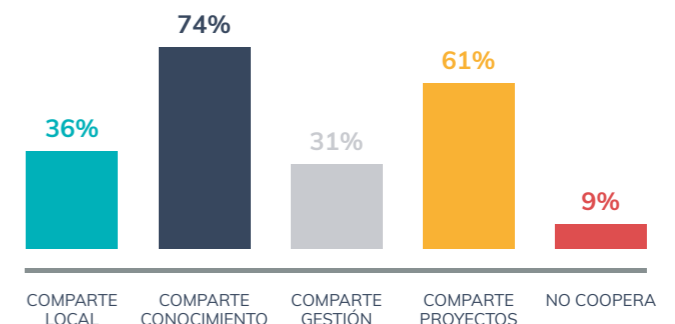


Entidades generan espacios de atención emocional y cuidado a las personas trabajadoras



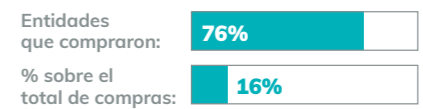
COOPERACIÓN Y COMPROMISO CON EL ENTORNO

Intercooperación:



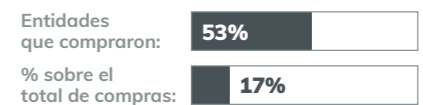
7M €

COMPRAS EN EL MERCADO SOCIAL



7,4M €

COMPRAS A ENTIDADES NO LUCRATIVAS



SOSTENIBILIDAD AMBIENTAL



Entidades con prevención de residuos



Entidades con criterios de consumo responsable para la adquisición de productos.



Entidades con energía 100% renovable