



Resumen Ejecutivo WCM2022

YA DISPONIBLE

Este 11º informe anual incluye la clasificación Top 300 y clasificaciones por sectores, datos de empleo y un **INFORME ESPECIAL** sobre la **DIGITALIZACIÓN** y la **IDENTIDAD COOPERATIVA**.

¿QUÉ ES EL WORLD COOPERATIVE MONITOR?

Se trata de un proceso de recopilación, integración, y análisis de datos que se recogen en una base de datos actualizada regularmente en la que se incluyen datos económicos, organizativos y sociales que permiten demostrar el impacto social y económico de las principales cooperativas de todo el mundo.

LAS COOPERATIVAS QUE OCUPAN EL TOP 5 SEGÚN EL VOLUMEN DE NEGOCIO EN USD

1



**Groupe
Crédit
Agricole**
Francia

88 97

Millones de USD

2



**REWE
Group**
Alemania

77 93

Millones de USD

3



BVR
Alemania

58 02

Millones de USD

4



Zen-Noh
Japan

57 69

Millones de USD

5



**ACDLEC
Leclerc**
Francia

54 83

Millones de USD

LAS COOPERATIVAS QUE OCUPAN EL TOP 5 SEGÚN LA RATIO DE FACTURACIÓN SOBRE EL PIB POR CÁPITA

1



IFFCO
India

2 765 078

USD

2



**Gujarat
Milk**
India

2 746 721

USD

3



**Groupe
Crédit
Agricole**
Francia

2 279 060

USD

4



**Sistema
Unimed**
Brasil

2 182 186

USD

5

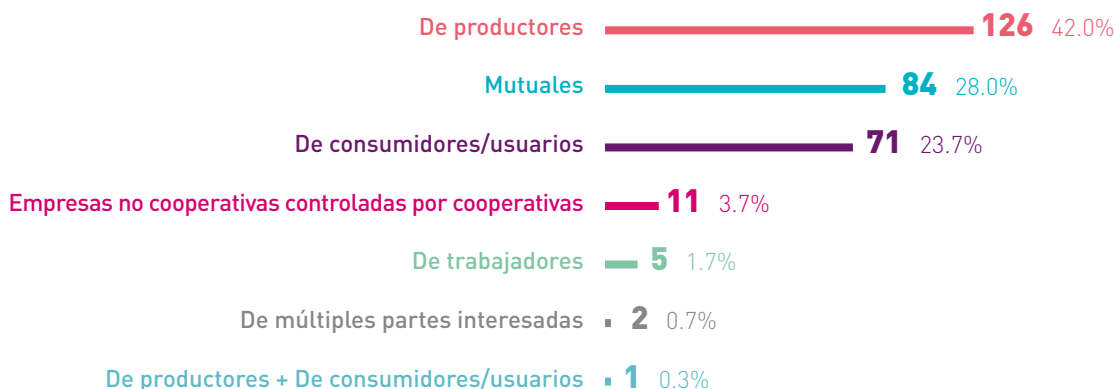


**REWE
Group**
Alemania

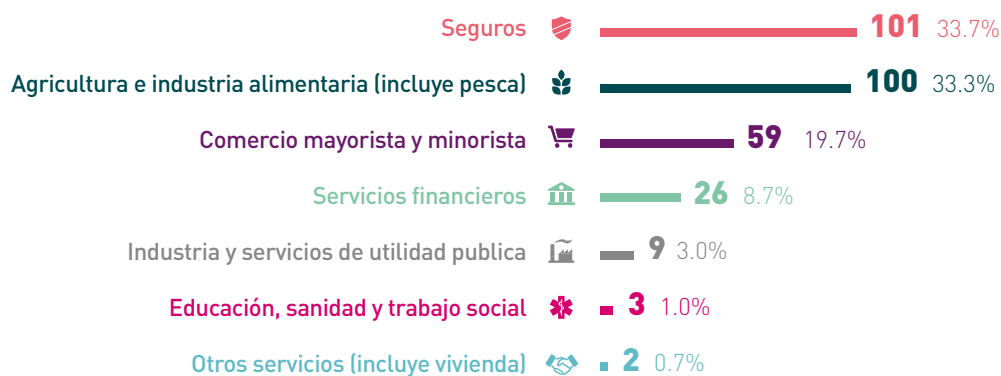
1 684 902

USD

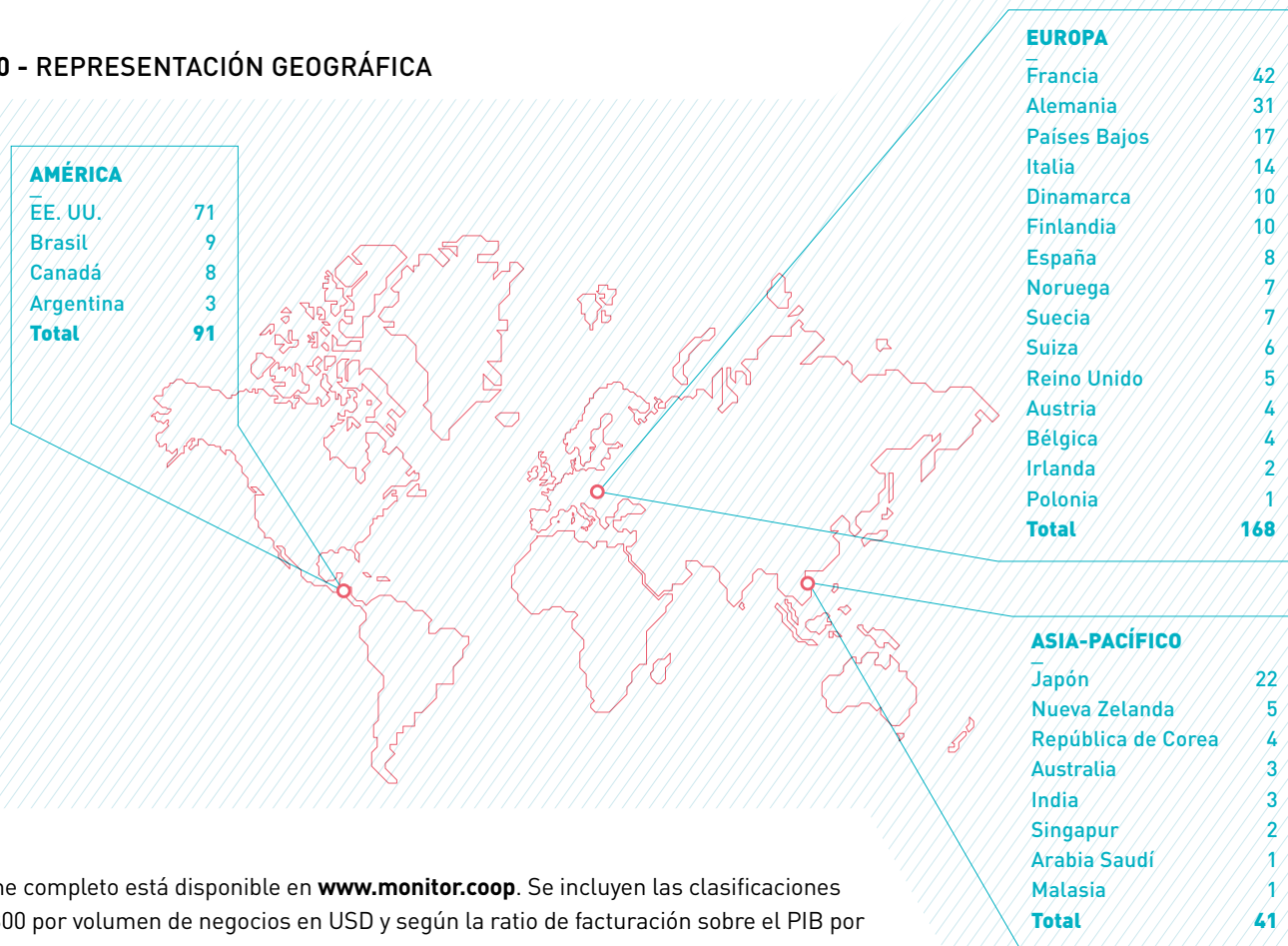
TOP 300 SEGÚN EL VOLUMEN DE NEGOCIOS EN USD POR TIPO DE ORGANIZACIÓN



TOP 300 SEGÚN EL VOLUMEN DE NEGOCIOS EN USD POR SECTOR ECONÓMICO



TOP 300 - REPRESENTACIÓN GEOGRÁFICA



El informe completo está disponible en www.monitor.coop. Se incluyen las clasificaciones del Top 300 por volumen de negocios en USD y según la ratio de facturación sobre el PIB por cápita. Escribanos a monitor@monitor.coop.